



Chirurgische Händewaschung & Händedesinfektion

CHIRURGISCHE HÄNDEWASCHUNG

INDIKATIONEN:

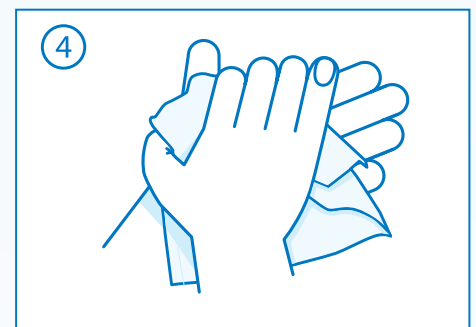
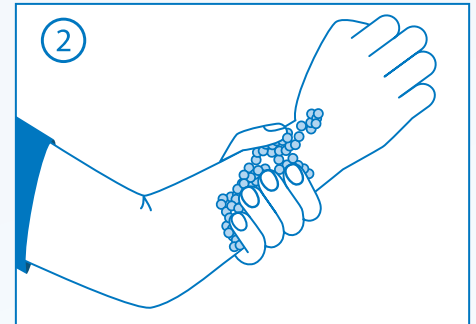
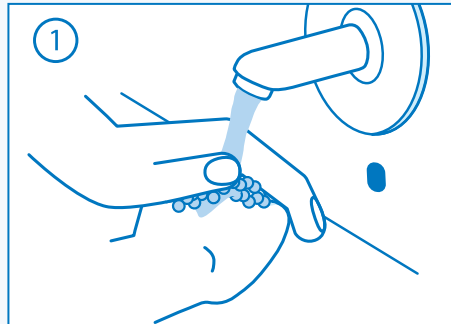
- bei Arbeitsbeginn an einem OP-Tag, bzw. vor Betreten des OP-Traktes
- Durchführung ca. 10 Minuten vor der chirurgischen Händedesinfektion, spätestens vor dem Anlegen der Bereichskleidung
- bei sichtbaren Verschmutzungen und nach dem Toilettengang

DURCHFÜHRUNG:

1. Waschlotion in den Handflächen gründlich aufschäumen und Hände waschen.
2. Unterarme bis zum Ellenbogen mit nach oben gerichteten Fingerspitzen und tief liegendem Ellenbogen für ca. 30 – 60 Sekunden waschen und hierfür ggf. erneut Waschlotion aufbringen.
3. Hände und Unterarme mit tief liegendem Ellenbogen gründlich mit Wasser abspülen, dabei insbesondere auch die Fingerzwischenräume berücksichtigen. Nägel und Nagelfalze bei Verschmutzung mit einer Bürste säubern.
4. Hände und Unterarme mit einem Einmalhandtuch abtrocknen.

Hinweis:

Fingernägel: sauber, kurzgeschritten, kein Nagellack, keine künstlichen/gegelten Fingernägel. Verzicht auf Schmuck an Händen und Unterarmen (Ringe, Armبänder, Armbanduhr).



CHIRURGISCHE HÄNDEDESINFEKTION

INDIKATIONEN:

- vor dem Anlegen steriler OP-Handschuhe bei beabsichtigtem Kontakt zum OP-Feld
- vor Kontakt zu sterilen Medizinprodukten oder Materialien
- vor sonstigen Eingriffen mit antiseptischen Anforderungen

DURCHFÜHRUNG:

1. Hände vollständig mit dem Händedesinfektionsmittel benetzen.
2. Unterarme bis zum Ellenbogen vollständig mit dem Händedesinfektionsmittel benetzen.
3. Händedesinfektionsmittel gründlich in alle Bereiche der Hände unter besonderer Berücksichtigung der Fingerkuppen, Nagelfalze und Fingerzwischenräume einreiben. Hände und Unterarme über die Dauer der Einwirkzeit feucht halten und hierfür portionsweise erneut Händedesinfektionsmittel aufbringen.
4. Ein Kontakt zu nicht desinfizierten Hautbereichen ist zu unterlassen. Vor anlegen der OP-Handschuhe müssen die Hände luftgetrocknet sein.

